

Liebe Tierfreunde,

wie in der letzten „gemütlichen Runde“ berichtet, habe ich unseren Verein im Spendenportal GOODING (nähere Infos unter: <https://www.gooding.de/film>) angemeldet. Dazu hier nun wie angekündigt eine Anleitung wie unser Verein unterstützt werden kann:


- Zu finden ist unser Verein hier: <https://www.gooding.de/tierschutz-bad-gandersheim-e-v-59047> (man kann uns aber auch über die GOODING -Startseite in der Kategorie „Projekte&Vereine“ suchen).

The screenshot shows the Gooding website interface. At the top, there is a navigation bar with the Gooding logo and various menu items like 'Shops', 'Produkte', 'Projekte & Vereine', 'Toolbar', 'Euer Beitrag', 'mehr', 'Einloggen', and 'Registrieren'. Below this, the profile page for 'Tierschutz Bad Gandersheim e.V.' is displayed. The profile includes a location 'Bad Gandersheim', a recommendation count '0 Mal empfohlen', and a large image of a cat. A statistics box shows '1 Unterstützer' and '2 Einkäufe' with a total amount of '3,38 €'. A blue button labeled 'Einkauf starten' is circled in red, with a red '1' next to it. Below the image, there are tabs for 'Info' and 'Prämien'. The 'Wir über uns' section contains text about the organization's mission and a quote: '„Der Schutz der Tiere erstreckt sich auf alle Haus- und Nutztiere und auch auf alle frei lebenden Tiere!“'. On the right side, there are several interactive buttons: 'Gefällt mir', 'So funktioniert es', 'Toolbar aktivieren', 'Freunden empfehlen', and a dropdown menu for 'Flyer, Banner, Grafiken...'. At the bottom right, there is a link 'Diesen Verein melden >'.

- Über den Button „Einkauf starten“ (siehe rote 1 in oberer Abbildung) gelangt man durch einen Klick zur Shop-Auswahl:

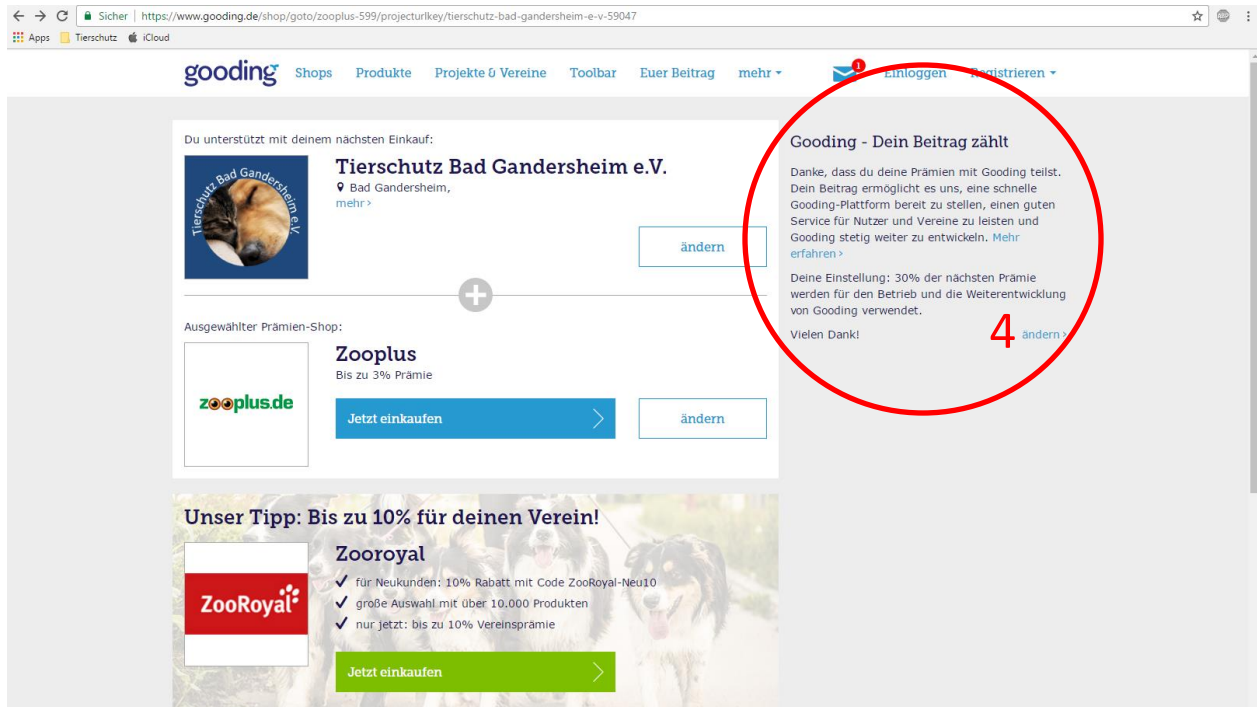
Wo möchtest du einkaufen?

Gooding für Unternehmen >

Bitte Shop Namen eingeben	2	 Finden >	Kategorien	3 ▼	Sortierung ▼
Alle Shops (1520)	Accessoires (146)	Apple Produkte (9)	Auto & Motorrad (44)	Blumen & Pflanzen (14)	Bücher, Hörbücher & Ebooks (24)
Bürobedarf (45)	Computer & Software (78)	Damenmode (183)	Essen & Trinken (82)	Festnetz, Mobilfunk & TV (58)	Finanzen & Versicherungen (47)
Flyer, Poster & Foto (38)	Für Unternehmen (64)	Garten & Heimwerken (69)	Gesundheit & Wellness (68)	Herrenmode (150)	Kindermode (94)
Kontaktlinsen & Brillen (20)	Kosmetik & Beauty (47)	Küchen- & Haushaltsgeräte (26)	Musik & Video (21)	Möbel & Dekoration (131)	Nachhaltigkeit (22)
Online- und Gewinnspiele (11)	Partnerbörsen (19)	Preisvergleiche (20)	Reisen & Freizeit (149)	Schuhe (105)	Sonstige (83)
Spielzeug (56)	Sport & Outdoor (86)	Strom- & Gasversorger (28)	Technik (72)	Tickets & Veranstaltungen (9)	Tierbedarf (30)

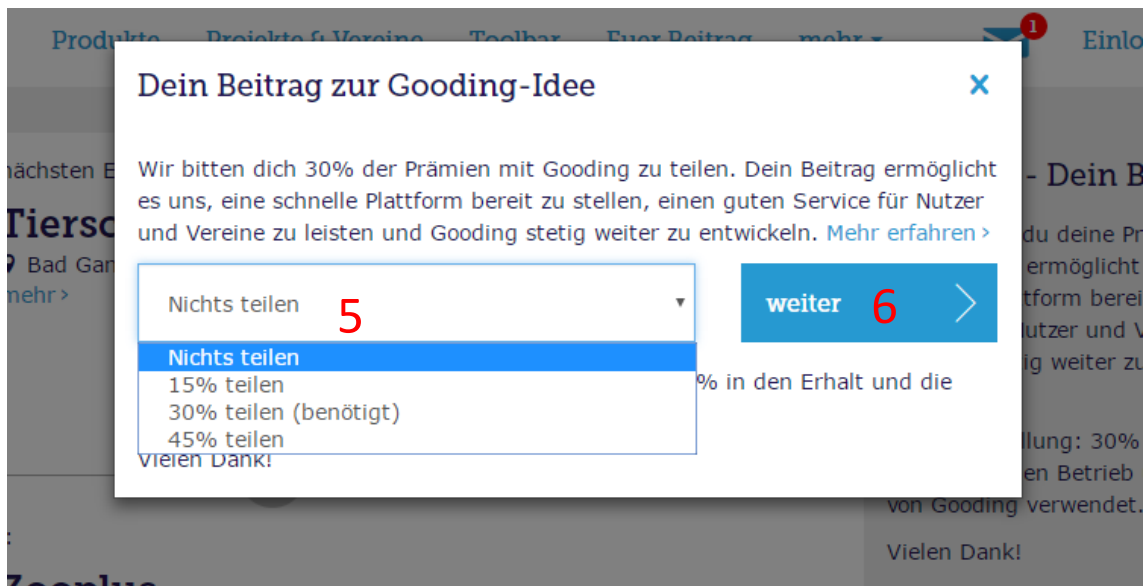
Hier kann man entweder direkt den Namen des Wunschshops suchen (siehe 2 in obiger Abbildung) oder über „Kategorien“ (siehe 3, oben) die Auswahl jener Shops anzeigen lassen, die die GOODING -Spendenidee unterstützen. Ist ein passender Shop gefunden, wählt man diesen durch einen weiteren Klick aus.

- **WICHTIG!** Nun werden noch einmal der gewählte Verein und Shop gemeinsam angezeigt (Abbildung unten), bevor es zum Einkauf gehen kann. Hier ist das „Kleingedruckte“ am rechten Seitenrand zu beachten!



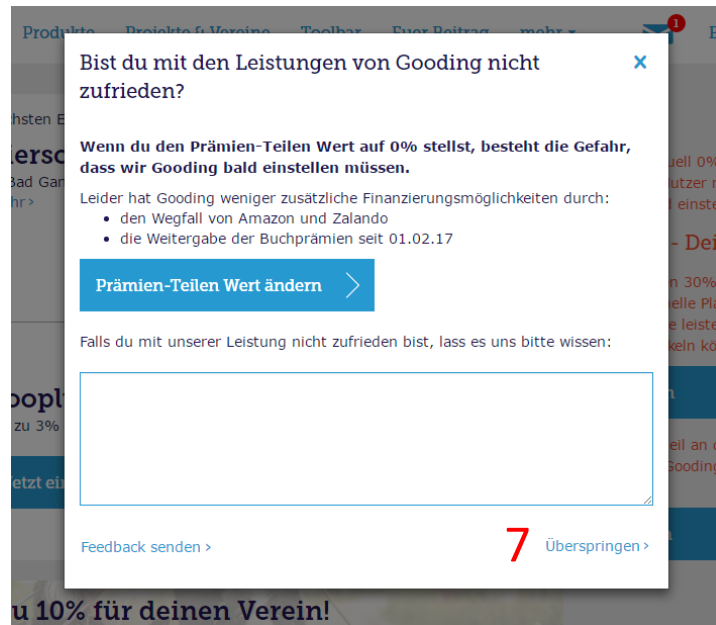
Und zwar ist hier automatisch eingestellt, dass von jeder Spende – im Text Prämie genannt – 30% GOODING zu Gute kommen. Nicht, dass es nicht nötig wäre ein solches Portal aufrecht zu erhalten, ich empfehle allerdings hier recht eigennützig, dass man diese Einstellung wie folgt ändert:

- Am Ende des „Kleingedruckten“ am rechten Seitenrand auf „ändern“ (siehe 4, oben) klicken
- In der Auswahl des neu erscheinenden Fensters „Nichts teilen“ auswählen (siehe 5, unten)



- „weiter“ (siehe 6, oben) klicken

- Im neuen Fenster unten rechts auf „Überspringen“ (siehe 7, unten) klicken, so kommt unserem Verein die gesamte Spende zu Gute



- Nach dieser kurzen Änderung kann der Einkauf dann begonnen werden, indem auf den Button „Jetzt einkaufen“ neben dem Wunschshop geklickt wird. Man wird dann auf die Seite des Wunschshops weitergeleitet und kann dort einkaufen.

Ich habe es selbst bereits zweimal getestet und kann bestätigen, dass es funktioniert! ;) Probiert es bitte gern selbst aus und sagt es gern weiter! Ihr könnt auch gerne diese Anleitung weiterleiten. Und solltet ihr Fragen haben, meldet euch bei mir!

Liebe Grüße und allen ein schönes Wochenende!

Nina Behnke